



Passione italiana.

LEUCHTBANDEROLEN FÜR DIY-TEELICHTKERZEN



Material:

- Gläser, z. B. Gustinis Sugo-Gläser
- Teelichter
- Leim oder Klebeband

Dauer:

ca. 15 Minuten

Anleitung:

Drucken Sie die Vorlage aus und schneiden Sie die Bänderolen entlang der schwarzen Linie aus. Kleben Sie die Bänderolen mit Leim auf die Gläser. Alternativ können Sie sie auch mit Klebeband befestigen.

Tipp: Drucken Sie Bänderole auf Transparentpapier aus. Dann kommt der Kerzenschein noch besser zur Gel-


Quelle: www.gustini.de/blog/Advent



Schöne Weihnachtsgeschenke findest Du in unserem Shop: www.gustini.de

Du suchst noch mehr Weihnachtsideen und Inspiration? Dann schau unter www.gustini.de/blog/




Passione italiana.







Passione italiana.



GUSTINI

www.gustini.com

